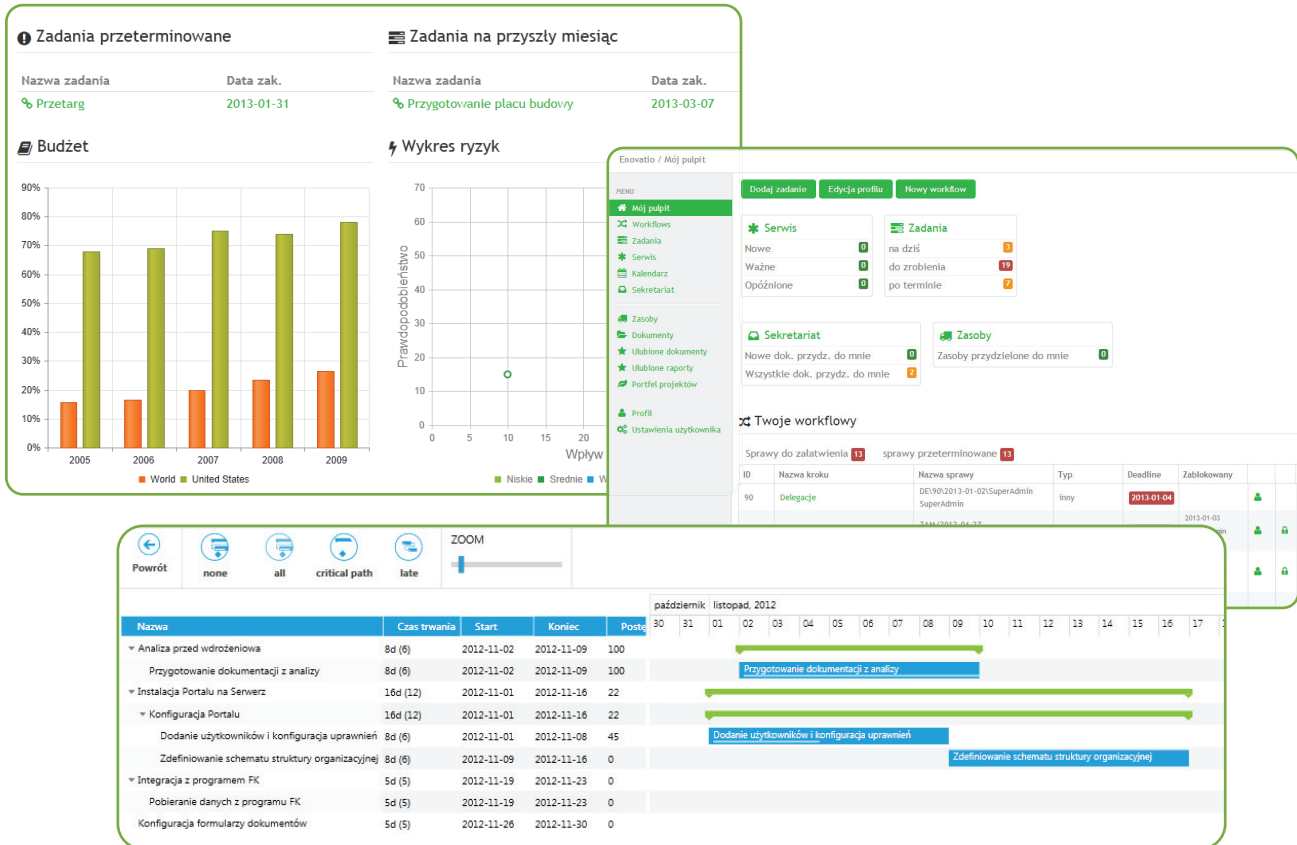




SYSTEM ZARZĄDZANIA PROJEKTAMI

Enovatio Projects



- Sprawne zarządzanie projektami
- Tworzenie planów projektów
- Zwiększenie efektywności współpracy
- Kontrolowanie i zarządzanie zasobami jak również pracownikami
- Generowanie raportów



Zarządzaj projektami efektywnie i na wysokim poziomie

Enovatio Projects jest kompletnym rozwiązaniem, które umożliwia tworzenie harmonogramów, realizowanie projektów na czas, w ramach budżetu i zgodnie ze specyfikacją. System podnosi efektywność zarządzania projektami i powoduje jego usystematyzowanie. Rozwiązanie dostępne jest poprzez przeglądarkę internetową w wielu językach.

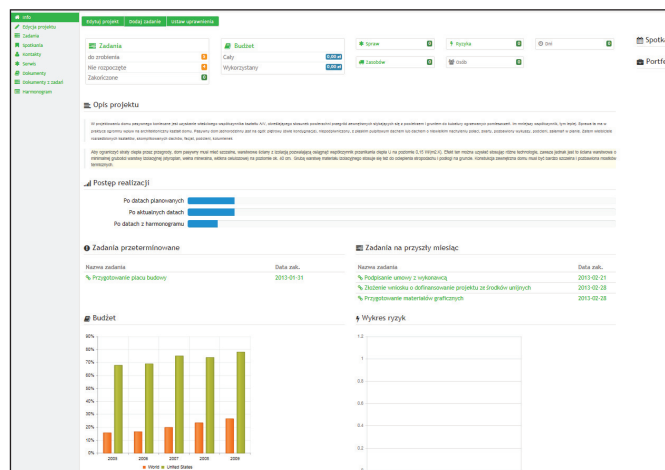
Enovatio Projects zapewnia:

- Sprawne zarządzanie projektami poprzez różnorodne funkcje oraz monitorowanie postępu prowadzonego biznesu
- Tworzenie planów projektów przy użyciu różnych narzędzi min. wykresów Gantta
- Zwiększenie efektywności współpracy grupy projektowej
- Kontrolowanie i zarządzanie zasobami jak również pracownikami zaangażowanymi w projekt
- Generowanie raportów i wspomaganie tworzenia sprawozdań

OPIS FUNKCJONALNOŚCI MODUŁÓW ZASTOSOWANYCH W SYSTEMIE ZARZĄDZANIA PROJEKTAMI:

1 PROJEKTY

System zawiera wszystkie informacje dotyczące danego projektu, do którego przypisuje się szczegółową metrykę. Portfel projektów zawiera całą listę oraz „dashboard”, który ukazuje wszystkie kluczowe informacje oraz graficznie przedstawia postęp prac.



2 ZARZĄDZANIE ZADANIAMI

Funkcjonalność systemu pozwala na tworzenie nieograniczonej ilości zadań, ich edycję oraz umożliwia wyznaczenie ról poszczególnym pracownikom (prowadzący, nadzorujący, wykonawca, uczestnik zadania). Tworzenie hierarchii zadań (WBS) oraz nadawanie priorytetów ułatwia systematyzować pracę w grupie projektowej. W przypadku dużej ilości informacji oraz chęci jej zlokalizowania pomocne są filtry. Przeterminowanie danego zadania, powoduje wyświetlanie alertu na liście zadań.

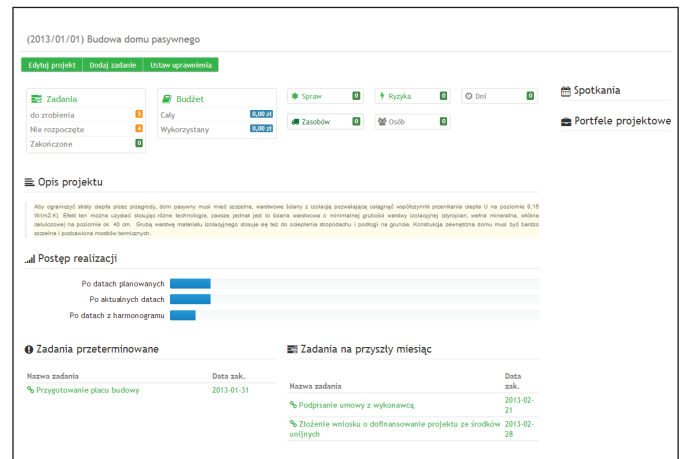


3 SZABLONY PROJEKTÓW

Funkcja szablonów projektów powoduje zautomatyzowanie pracy przy zakładaniu nowych przedsięwzięć. Pozwala na łatwe powielanie ustalonego modelu zadania/projektu wraz z danymi.

4 MONITORING PROJEKTÓW


„Dashboard” zapewnia dostęp do kluczowych informacji oraz umożliwia monitorowanie krytycznych elementów dla wszystkich projektów. Procentowe wskaźniki ukończenia, historia modyfikacji oraz spersonalizowane maile przypominają o „deadlinach”.



5 TWORZENIE HARMONOGRAMÓW PROJEKTÓW – WYKRESY GANTTA

Znajdujące się w systemie wykresy Gantta umożliwiają:

- Przejrzystość w postępie prac
- Uniknięcie nakładania się zadań na siebie oraz przeciążenie
- Analizy zmian w prowadzonym projekcie
- Określanie ścieżki krytycznej w celu zakończenia projektu w czasie
- Przypisywanie osoby do realizacji danego zadania
- Funkcje te umożliwiają sprawne zarządzanie projektami



6 ALERTY W PROJEKTACH

Enovatio Projects umożliwia zdefiniowanie własnych reguł powiadomień e-mailem dla wybranych grup projektowych lub jednostek. Powiadomienia mogą być skonfigurowane dla różnych zdarzeń systemowych, typu edycja, dopisanie szczegółów, przypisanie zadania do odpowiedniego pracownika etc. Ponadto, w przypadku przeterminowanego zadania, system wyświetla alerty na liście zadań.



7 ZARZĄDZANIE ZASOBAMI

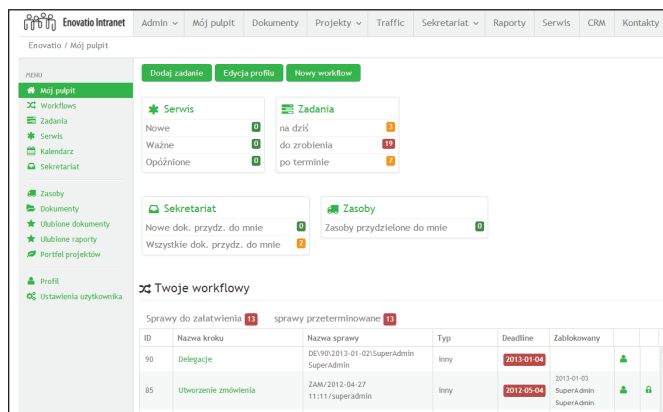
Funkcjonalność systemu zapewnia sprawną kontrolę oraz zarządzanie zasobami. Dzięki temu można analizować, w jakim przedziale czasu użytkownik, zespół lub zasoby materialne są wykorzystywane.

8 MÓJ PULPIT

Centralnym miejscem pracy w systemie, każdego pracownika jest „Mój pulpit”.

W tym miejscu wyświetlane są:

- wszystkie zadania z określonymi datami wykonania oraz statusem ich realizacji,
- sprawy do załatwienia z określonym typem i „deadline”,
- spotkania zaplanowane na konkretny dzień,
- w oddzielnych zakładkach: dokumenty, raporty, kalendarz i portfel projektów odnoszący się do danego pracownika.



9 SCENTRALIZOWANA BAZA DOKUMENTÓW I INFORMACJI

System Enovatio Projects pozwala przechowywać wszystkie niezbędne dokumenty tekstowe i pliki graficzne oraz przypisywać je zarówno do projektów jak i do zadań. Niezbędnym narzędziem jest również indeks danych teleadresowych osób zaangażowanych lub związanych z projektem. System jest swoistą bazą wiedzy, dokumentacji oraz miejscem do archiwizacji wszelkich przeprowadzonych działań.

10 NADAWANIE UPRAWNIEŃ

System umożliwia nadanie określonych uprawnień osobom pracującym przy projekcie. Mogą być domyślne jak i dostosowane do konkretnego użytkownika lub projektu. Rodzaje uprawnień:

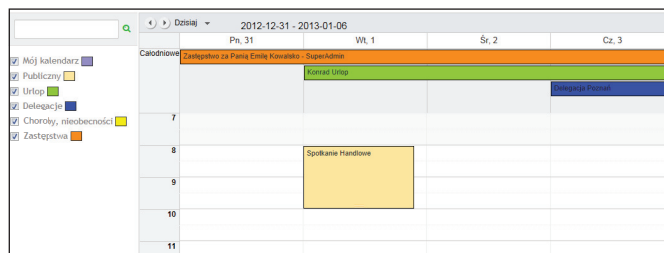
- **tylko do odczytu** - użytkownik ma wgląd do wybranych zagadnień. Dzięki temu Klient, jako zleceniodawca projektu może śledzić postęp prac z nim związanych.
- **do edycji** – pracownik może edytować, zarządzać a nawet usuwać dane.
- **administrator** – oprócz edycji danych, może nadawać uprawnienia.



11 KALENDARZ

Niezbędnym narzędziem przy pracy z projektami jest rozbudowany kalendarz, w którym można odnotować spotkanie i udostępnić je innym użytkownikom z grupy projektowej.

Narzędzie to umożliwia planowanie, weryfikację natężenia spotkań oraz możliwość śledzenia dostępności członków zespołu. Dzięki użytej grafice, użytkownik ma większą przejrzystość w momencie planowania.

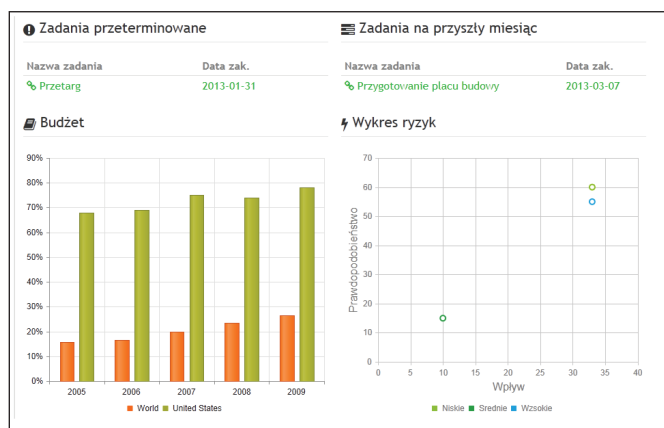


12 REJESTRACJA CZASU PRACY

Jest to funkcja obrazująca rzeczywistą liczbę godzin poświęconych przez uczestnika projektu na konkretne zadanie. Umożliwia to, kontrolę oraz efektywniejsze zarządzanie czasem przy kolejnych wdrażanych pracach.

13 RAPORTY

System umożliwia generowanie raportów niezbędnych do wszelkiego rodzaju sprawozdań na potrzeby firmy jak i Klientów. Wygenerowany raport może zawierać wszystkie dane wprowadzone podczas prowadzenia projektów.



14 INTEGRACJA

Elastyczność systemu pozwala na możliwość eksportu do MS. Project.

15 BEZPIECZEŃSTWO

System dostarcza wysokiej jakości zabezpieczeń bazy danych i blokuje ich publiczne udostępnianie.

16 OBSŁUGA PRZEZ WIELE PRZEGLĄDAREK INTERNETOWYCH



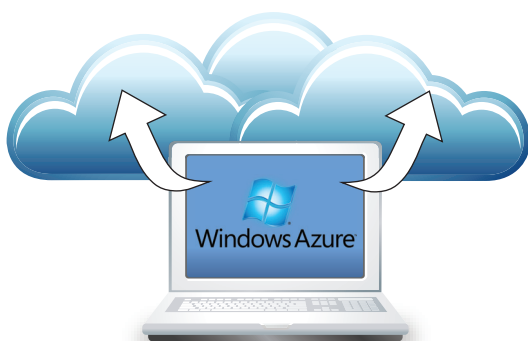
17 WYMAGANIA SPRZĘTOWE ORAZ WYMAGANIA LICENCJI DO URUCHOMIENIA SYSTEMU

L.p.	Serwer	Wymagania
1	Serwer aplikacji	Windows 2008/2012/Azure Server + IIS + .NET Framework 4.5 Wymagania sprzętowe zgodnie z wymaganiami rekomendowanymi systemu operacyjnego
2	Serwer baz danych	SQL Server 2008/2012/Azure + Reporting Services (także wersja Express Edition – darmowa) Wymagania sprzętowe zgodnie z wymaganiami rekomendowanymi systemu operacyjnego oraz serwera baz danych
3	Komputer Klienta Tablet	Komputer wyposażony w nową przeglądarkę internetową IE, Firefox, Chrome lub Safari. Ekran rozdzielczości minimum 1280x720px

18 DOSTĘPNOŚĆ ROZWIĄZANIA

Enovatio Projects może być zainstalowany oraz uruchomiony:

W chmurze, na platformie Windows Azure



Na serwerze Klienta



19 MOŻLIWOŚĆ ROZBUDOWY SYSTEMU

Istnieje możliwość rozszerzenia systemu o dodatkowe moduły:



Enovatio Serwis – jego funkcjonalność pozwala na szybką rejestrację i obsługę zgłoszeń użytkowników, Klientów jak również Kontrahentów przypisanych do projektów. Moduł ten powoduje przejrzystość zgłaszanych problemów oraz szybsze ich rozwiązanie.



Enovatio Workflow – jego funkcjonalność automatyzuje procesy biznesowe związane z projektem. Pozwala na sprawne zarządzanie dokumentami oraz umożliwia prawidłowy przepływ informacji. Ma zastosowanie dla wszystkich rodzajów dokumentów bez względu na ich formę, specyfikę czy kontent.



Enovatio CRM – funkcjonalność umożliwia efektywne zarządzanie relacjami z Klientem jak również w pełni kreować strategię i filozofię działania przedsiębiorstwa.



Enovatio Budżet – jego funkcjonalność pozwala na zarządzanie finansami, uwzględniając specyfikę danego projektu.

Kontakt:

Enovatio Sp. z o.o.

ul. Odrowąza 15, 03-310 Warszawa

tel. 22 741 11 55

fax: 22 741 11 56

e-mail: enovatio@enovatio.com

www.enovatio.com

